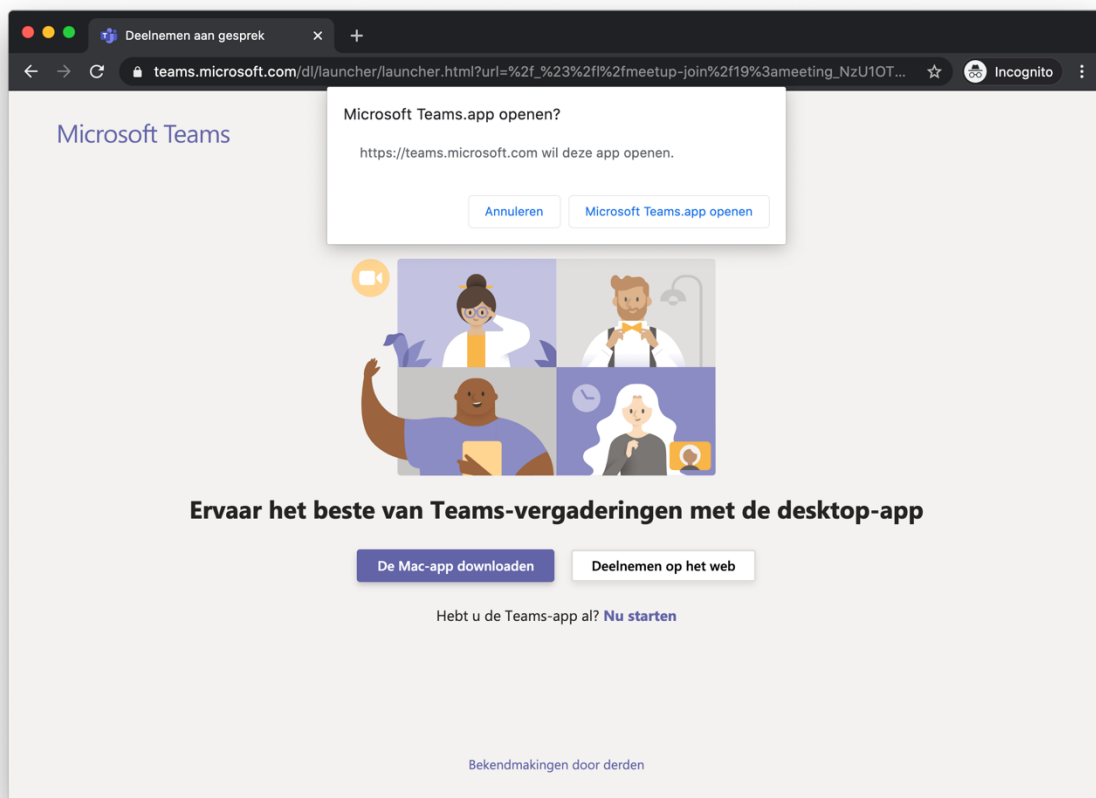


[LET OP!] Microsoft Teams, het programma waarin deze online bijeenkomst plaats zal vinden, **werkt het beste met de internet browsers Chrome en de laatste twee versies van Microsoft Edge (op basis van Chromium)**. Andere browsers of versies van deze browsers worden gedeeltelijk tot niet ondersteund. Wij adviseren u, voor u de volgende stappen doorloopt, te controleren of u één van deze twee browsers op uw apparaat heeft staan. Zo niet, is Chrome hier te downloaden: https://www.google.com/intl/nl_nl/chrome/ en Microsoft Edge op basis van Chromium hier: <https://support.microsoft.com/nl-nl/help/4501095/download-the-new-microsoft-edge-based-on-chromium>.

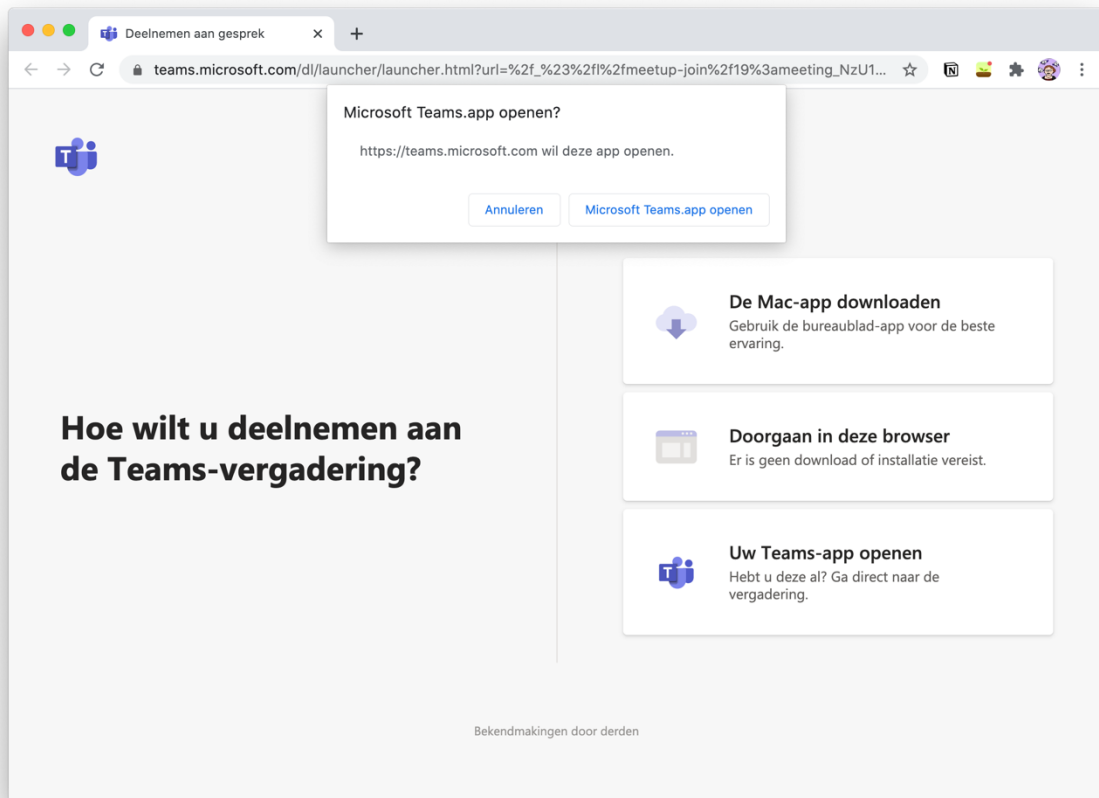
U kunt de bijeenkomst ook **op uw telefoon** volgen. Daarvoor moet u de Microsoft Teams app downloaden. Een instructie hiervoor van Microsoft vindt u hier: <https://support.microsoft.com/nl-nl/office/deelnemen-aan-een-vergadering-zonder-een-teams-account-c6efc38f-4e03-4e79-b28f-e65a4c039508?ui=nl-nl&rs=nl-nl&ad=nl#ID0EBBAAA=Mobile>

[STAP 1] Klik op de link in mail of website

U krijgt één van onderstaande schermen te zien:



Figuur 1



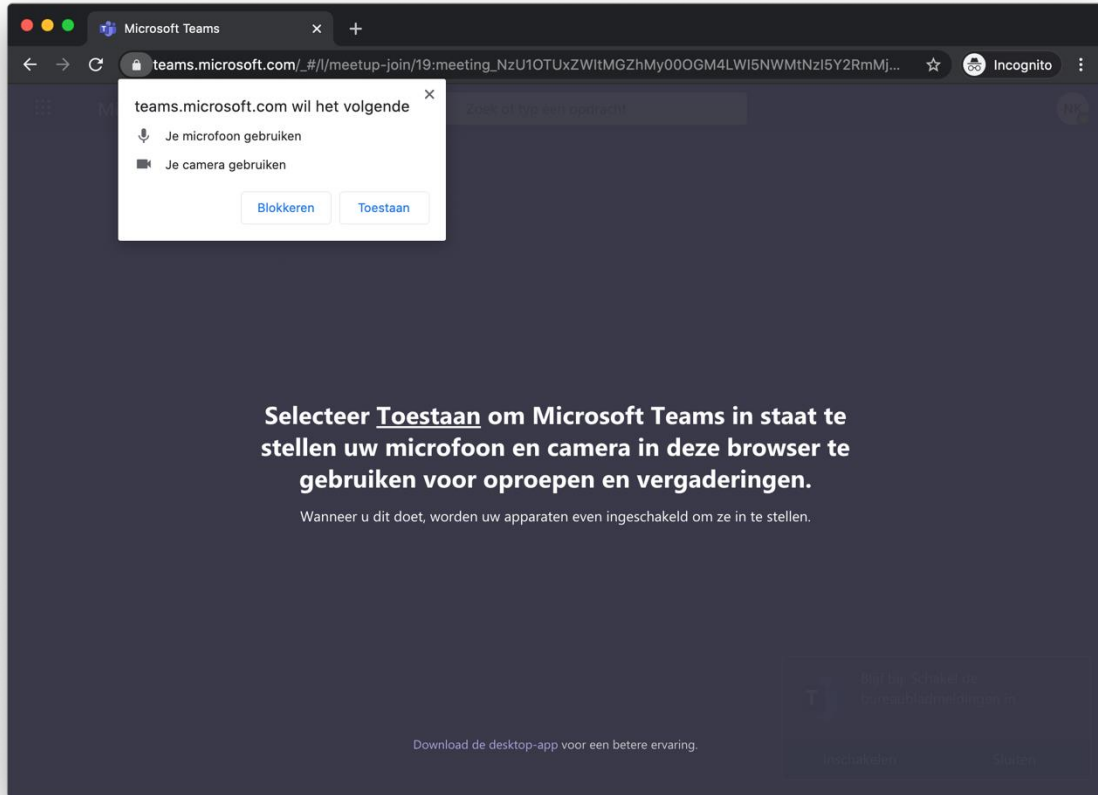
Figuur 2

Kies “Deelnemen op het web” (figuur 1) dan wel “Doorgaan in deze browser” (figuur 2).

Let op: Heeft u een Teams licentie (bijv. via uw werk) en gebruikt u één van de Teams applicaties? Dan kunt u kiezen voor “Microsoft Teams-app openen”.

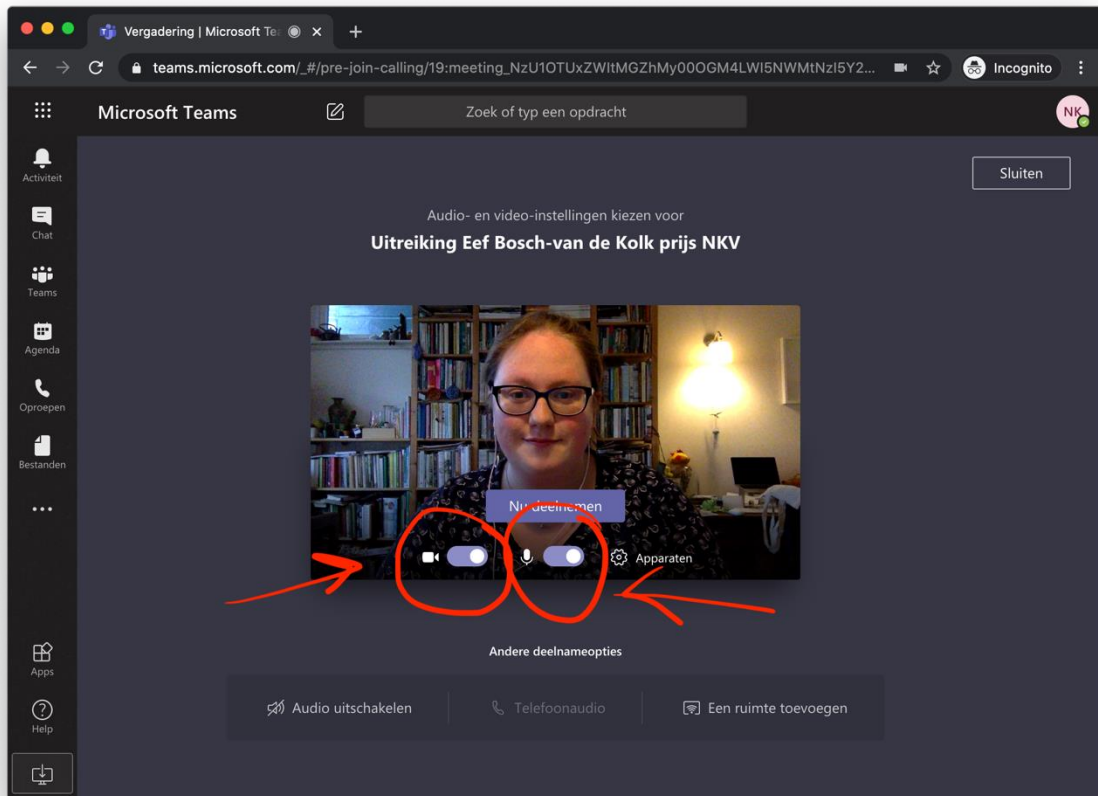
[STAP 2] Het kan zijn dat u gevraagd wordt toestemming te geven voor het gebruik van uw camera en microfoon. Hoewel u hier geen gebruik van gaat maken, adviseren we u hier toch toestemming voor te geven.

Handleiding inloggen in een online bijeenkomst van de Nederlandse Kostuumvereniging

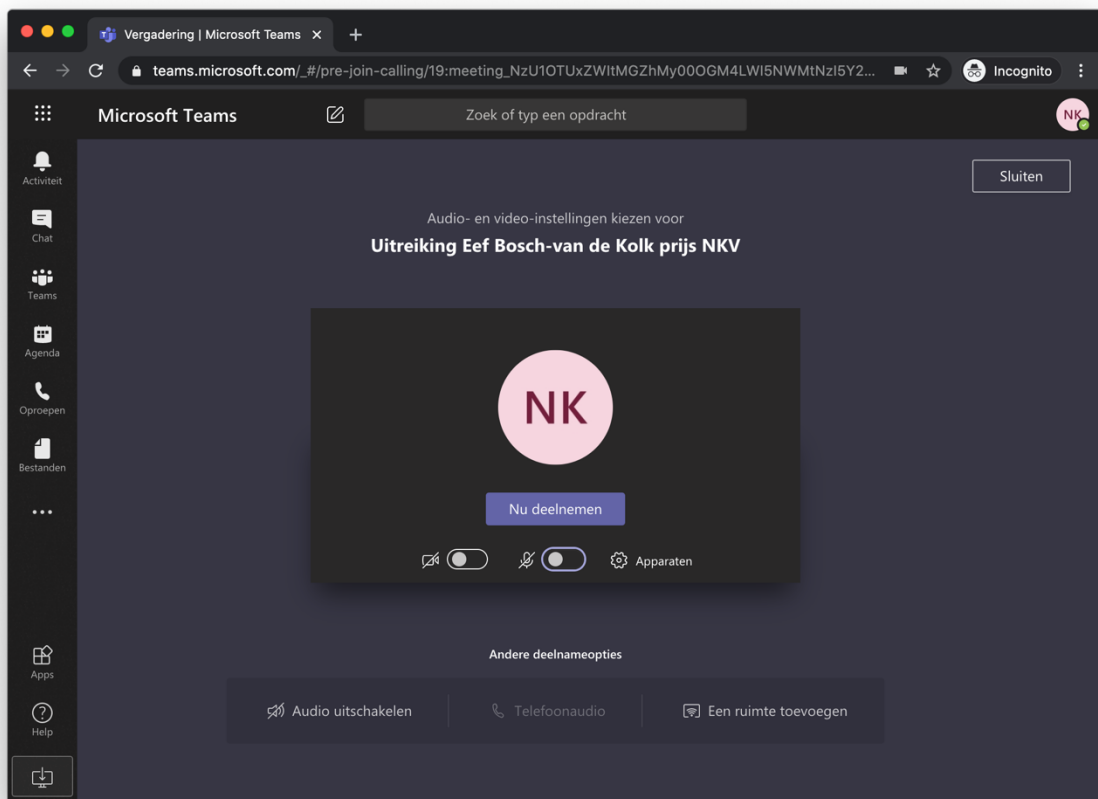


[STAP 3] U krijgt nu het volgende scherm te zien. Wilt u alstublieft uw camera en microfoon (omcirkeld in de afbeelding) uit willen zetten?

Handleiding inloggen in een online bijeenkomst van de Nederlandse Kostuumvereniging



Als het goed is ziet uw scherm er nu als volgt uit:




Handleiding inloggen in een online bijeenkomst van de Nederlandse Kostuumvereniging

[STAP 4] Klik op “Nu deelnemen”. U komt nu in de wachtruimte, en ziet de melding dat iemand in de vergadering u dadelijk toegang zal verlenen. Rond de starttijd van de bijeenkomst zal u toegelaten worden. Het kan dus zijn dat u even moet wachten.



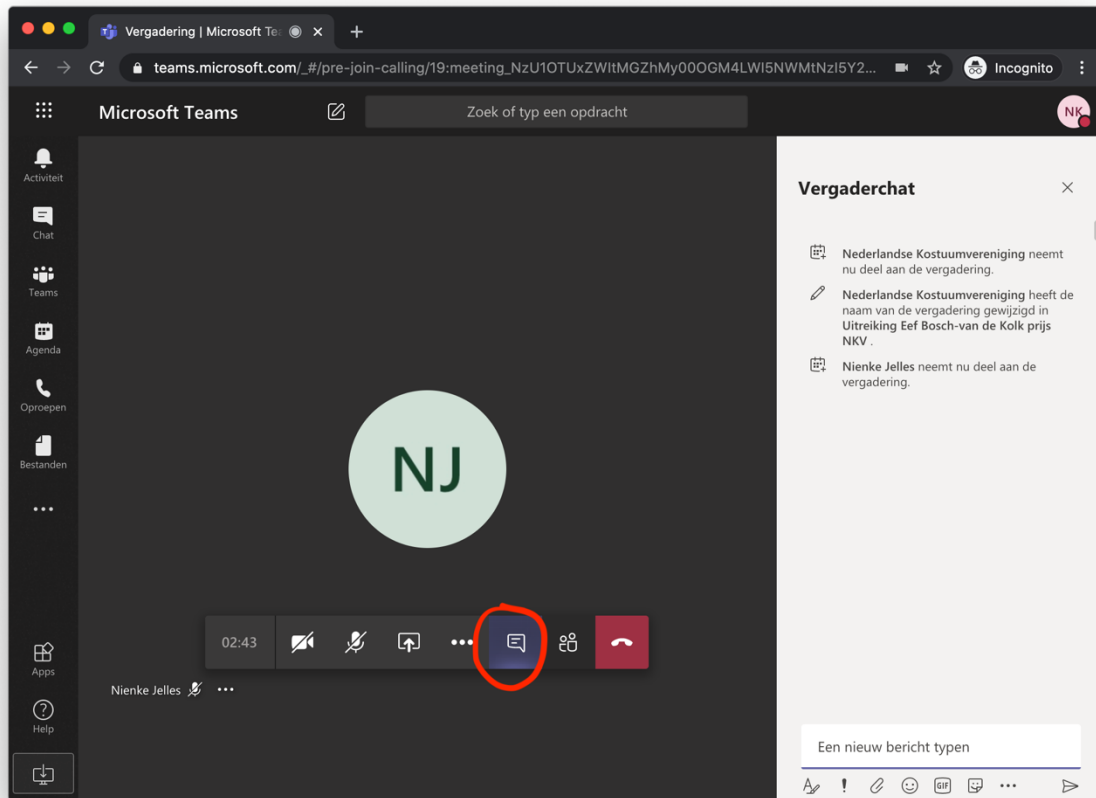
[STAP 5] Op het moment dat u ‘binnenkomt’ in het gesprek, ziet u onderin beeld een balk.

Handleiding inloggen in een online bijeenkomst van de Nederlandse Kostuumvereniging



Tijdens de bijeenkomst kunnen vragen gesteld worden in de chat, of via een e-mail aan contact@kostuumvereniging.nl. Wij adviseren u daarom om de chat open te zetten. Dat doet u door op het plaatje van de tekstballon te klikken (zie hieronder). De vergaderchat verschijnt dan in beeld.

Handleiding inloggen in een online bijeenkomst van de Nederlandse Kostuumvereniging



[STAP 6] Heel veel plezier tijdens deze online bijeenkomst van de Nederlandse Kostuumvereniging. We horen graag hoe u de presentatie heeft beleefd. Eventuele op- of aanmerken kunt u sturen aan contact@kostuumvereniging.nl.